




MED-SYSTEMS

Scienza e coscienza della salute



COMPANY PROFILE

WWW.MED-SYSTEMS.IT

“Se in un primo momento l’idea non è assurda, allora non c’è nessuna speranza che si realizzi” - Albert Einstein



Gregorio Fuoco



Med-Systems nasce nel **2003** con lo scopo di commercializzare **Apparecchiature Elettromedicali** di qualità e alta definizione nel settore della **Diagnostica** per immagini in **Ecografia** e **sistemi terapeutici** in ambito della **Fisica quantistica**.

L’Azienda si propone sul mercato con una completa e professionale struttura organizzativa composta da **Venditori, Specialisti di prodotto** e **Personale tecnico qualificato** a svolgere attività di **riparazione** e **manutenzione preventiva** su tutte le apparecchiature commercializzate.



**PORTAFOGLIO DI OLTRE
1250 CLIENTI**



**AREA OPERATIVA
SU TUTTO IL TERRITORIO
NAZIONALE**

ASSISTENZA TECNICA

- CONSULENZA TECNICA ED APPLICATIVA SU TUTTI I SISTEMI ECOGRAFICI
- TRAINING FORMATIVO, PERSONALIZZAZIONE DEI SETTINGS
- ASSISTENZA TECNICA PER APPARECCHIATURE ELETTROMEDICALI
- RIPARAZIONI GUASTI AD ALIMENTATORI, SCHEDE ELETTRONICHE , TASTIERE
- TRACKBALL, TOUCH - SCREEN, MONITOR
- ASSISTENZA TECNICA PER STAMPANTI E PERIFERICHE
- MANUTENZIONE PREVENTIVA ORDINARIA
- VERIFICHE DI SICUREZZA IN BASE ALLE NORMATIVE VIGENTI
- NOLEGGIO ECOGrafo SOSTITUTIVO IN CASO DI GUASTO (RISERVATO AI CLIENTI VIP)
- INSTALLAZIONE PERIFERICHE
- AGGIORNAMENTI SOFTWARE E HARDWARE
- INSTALLAZIONE E ASSISTENZA TECNICA SOFTWARE PER ARCHIVIAZIONE
- REFERTAZIONE E STAMPA DI IMMAGINI ECOGRAFICHE



**REPERIBILITÀ
H24**

SERVIZIO RISERVATO AI CLIENTI "VIP"

GREGORIO FUOCO
AMMINISTRATORE UNICO

+39 348 51 55 969

Distributore Ufficiale **Canon** **per**
MEDICAL

Puglia



Basilicata



Calabria



Aplio i-series

Prism Edition

Light your day. Color your world.





Canon

Aplio i-Series

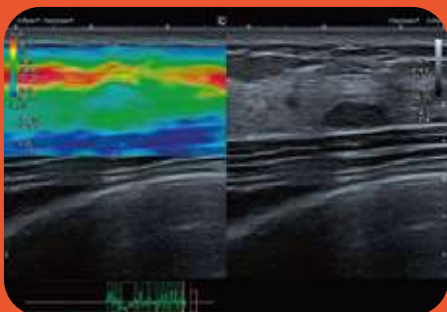
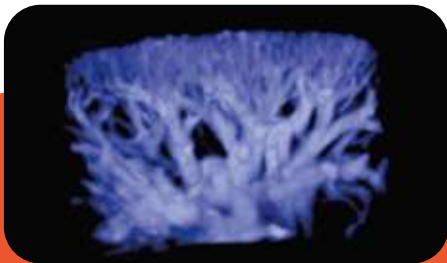
i700 - i800 - i900



Canon Aplio a-Series



Canon Aplio Me





Canon Aplio Flex Aplio Go





ECOGRAFI USATI E RIGENERATI

Canon
MEDICAL

Aplio i-Series





ECOGRAFI USATI E RIGENERATI

Canon
MEDICAL
Aplio a-Series





ECOGRAFI USATI E RIGENERATI

Canon
MEDICAL
Xario G

Made For life
Made For patients
Made For you

TOSHIBA
Leading Innovation >>>

Aplio





SMART PRINT

È un sistema per l'acquisizione di immagini diagnostiche, refertazione e stampa su carta in grado di integrarsi con la piattaforma **Medicina Click** per la gestione dei dati sensibili.

Smart Print è la nostra soluzione estremamente tascabile e in grado di soddisfare qualsiasi esigenza. Da un piccolo studio di diagnostica per immagini ad un poliambulatorio.

Facile da usare con interfaccia web semplificata per tutte le attività ambulatoriali, include un numero illimitato di operazioni automatiche preconfigurabili.



SMART PRINT

STAMPA

La stampa finale è personalizzabile:

- È possibile selezionare il numero di immagini in ogni pagina, nonché inserire il **proprio logo** nell'intestazione e informazioni a piè di pagina.
- Il Medico non è più obbligato a stampare **5-6**, immagini ma ne può trasferire anche **15-20 direttamente sul PC**, successivamente decidere quali stampare con notevole risparmio di tempo.
- Un medico che svolge quotidianamente sedute ecografiche, può risparmiare fino a **18 ore al mese**.



**Richiedi una
dimostrazione!**



15 Motivi +1 per scegliere SMART PRINT

- Gestione di più sistemi medicali
- Creazione del logo e layout di stampa per ogni operatore
- Gestione appuntamenti dell'agenda
- Archiviazione di immagini in formato DICOM e analogico
- Archiviazione di Video Clip in formato DICOM
- Stampa dei report e delle misure (Distanza, area, ecc..)
- Refertazione Vocale
- Possibilità di archiviare le misure
- Gestione dei vari modelli per la refertazione
- Zoom dell'immagine acquisita
- Account illimitati per vari utenti con intestazioni personalizzate
- Archivio delle immagini e dei video in un atlante per i casi clinici
- Possibilità di trasformare il referto in formato PDF
- Sistema semplice, intuitivo e multiplatforma
- SMART PRINT può essere utilizzato su tutti i dispositivi mobili
- **Risparmio notevole di tempo!**

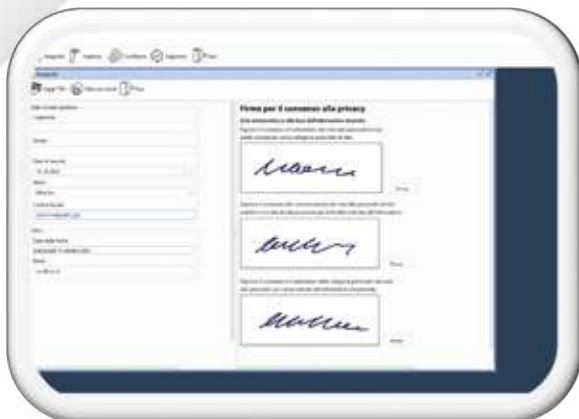
* Trasferimento delle misure e report dall'ecografo direttamente sul referto



MEDICINA CLICK

**Richiedi una
dimostrazione!**

**È il sistema per la raccolta dei dati
personali dei pazienti in **CLOUD**.**



SIGN PAD



**LETTORE
SMART CARD**





7 Motivi per scegliere **MEDICINA CLICK**

- Semplice
- Intuitivo
- Multiplatforma
- Multiutente
- Comunica con **SMART PRINT**
- Gestione dei dati sensibili su Cloud
- Account personale del Paziente

Inoltre:

- Assistenza tecnica **H24**
- Aggiornamenti inclusi per tutto il periodo contrattuale
- Garanzia **24 mesi** sull'hardware
- Prezzo bloccato per tutta la durata del contratto di **48 mesi**



**SU TUTTO IL TERRITORIO NAZIONALE
IN AMBITO GINECOLOGICO E UROLOGICO**

CAPENERGY 





C500 UROGYNE

Dopo 3 sessioni

Riduzione del dolore pelvico
da dismenorrea

Correzione della sintomatologia legata
allo stato reattivo conseguente
all' incontinenza urinaria da sforzo

80%

Riduzione del dolore
pelvico cronico, pubococcigeo
Aumento della libido sessuale

70%

Dopo 8 sessioni


Riduzione del dolore nei Trigger Points
puborettali ed attenuazione dei sintomi
legati a dispareunia e vaginismo

90%

Riduzione del dolore pelvico
cronico da endometriosi

75%

C500 UROGYNE

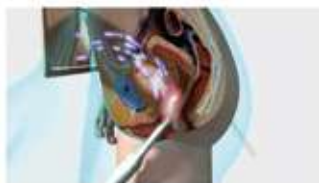


- Dispositivo **MJS**
- Tasto di scorrimento
- Tasto di accensione
- Indicatori di frequenza
- Indicatore di potenza erogata
- Indicatore di assorbimento energia
- Connettore per dispositivo
- Connettore piastra passiva

Esempi di applicazione:



Episiotomia



Dolore pelvico cronico



Prostatite



Pubalgia*



Coccigodinia



Vaginismo*



Fibrosi*



Emorroidi

*Upgrade C 100 per piastra attiva

C500 UROGYNE



3 frequenze
0,8 MHz. 1 MHz. 1,2MHz.

+BIOFEEDBACK



Controllo della
temperatura

Potenza: 310 W

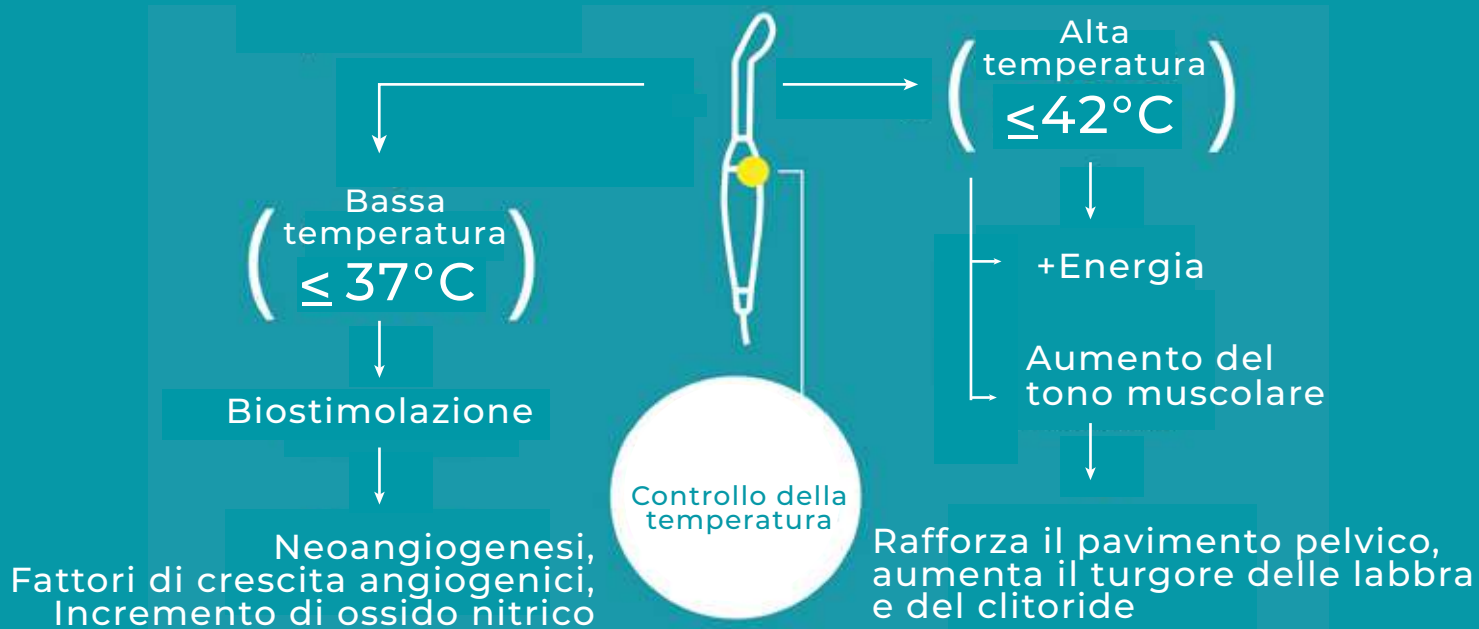


CE
0120

APPLICAZIONE TERAPEUTICA



Dispositivo MJS con 3 BREVETTI INTERNAZIONALI



Il dispositivo intracavitario consente il trattamento delle sindromi miofasciali endopelviche.

Nessun dolore per il paziente.

Punto di controllo della direzionalità esterno del dispositivo inserito nella cavità.

Massima ergonomia per accedere correttamente alla patologia, grazie alle dimensioni adeguate del dispositivo intracavitario MJS: 1,6 cm di larghezza.

Angolazione dell'estremità specifica per una compressione mirata.

Trattamenti dei Trigger Points applicando energia a radiofrequenza in due punti di applicazione.

Consente di raggiungere l'obiettivo terapeutico senza nessun danno termico per il paziente.



Il dispositivo intracavitario “MJS”, viene utilizzato per l’approccio vaginale o rettale ed è indicato per il dolore pelvico e altre patologie comuni appartenenti al campo uroginecologico, erogando l’esatta quantità di energia per il paziente.

Il dispositivo intracavitario dal nome “MJS”, permette di monitorare la temperatura interna ed esterna e la corretta frequenza da erogare al paziente.

“La nostra tecnologia intracavitaria permette di raggiungere l’obiettivo terapeutico incrementando il microcircolo e di conseguenza la rigenerazione di collagene.”





C 500 UROGYNE

GINECOLOGIA

Indicazioni:

- *Incontinenza urinaria da sforzo*
- *Incontinenza urinaria da urgenza*
- *Atrofia e secchezza vaginale*
- *Vaginismo e dispareunia*
- *Disturbi urinari dopo radioterapia*
- *Cicatrici post - chirurgiche dolorose perineali ed addominali*
- *Fistola retto - perineale*
- *Incontinenza fecale e ai gas*
- *Dolore pelvico cronico*
- *Dismenorrea*
- *Endometriosi*
- *Prolasso*
- *Fibrosi*
- *Episiotomia*
- *Rettocele*
- *Coccigodinia*
- *Vulvodinia*
- *Ragadi anali*





500
UROGYNE
+ UPGRADE **C-100**

UROLOGIA

Indicazioni:

- *Incontinenza urinaria dopo prostatectomia*
- *Incontinenza urinaria da urgenza*
- *Disturbi urinari dopo radioterapia*
- *Cicatrici post-chirurgiche dolorose perineali ed addominali*
- *Dolore pelvico cronico*
- *Fistola retto - perineale*
- *Incontinenza fecale e ai gas*
- *Eiaculazione precoce*
- *Prostatite*
- *Disfunzione erettile*
- *Emorroidi*
- *Fibrosi*
- *Coccigodinia*
- *Ragadi anali*



VIDEOCOLPOSCOPI

ECLERIS





RADIOFREQUENZA IN MEDICINA ESTETICA

C 200
RADIOFREQUENZA

*Con i **620 W** di potenza, questo sistema di radiofrequenza raggiunge la sua massima espressione. **C 200** consente di trattare aree del corpo e del viso in modo rapido, efficace e polivalente, poiché permette di realizzare infinite combinazioni: automatico, capacitivo e resistivo per adattarsi alle necessità dell'operatore.*





MEDICINA ESTETICA AVANZATA

DRAKARIAN[®]
VF[®] TECHNOLOGY




RADIOFREQUENZA
NON ABLATIVA PER IL TRATTAMENTO
DEL GRASSO VISCERALE E SOTTOCUTANEO
CON EFFETTO INTERSEZIONE[®]

DRAKARIAN® INNOVAZIONE MONDIALE BREVETTATA

RISULTATI OTTENUTI

- Favorisce una lipolisi dell'addome
- Riattivazione del microcircolo
- Riduzione della circonferenza addominale
- Incremento del tono muscolare
- Rigenerazione di nuovo collagene
- Riduzione del grasso viscerale



-20%
Grasso sottocutaneo

-15%
Grasso viscerale

-5,4 cm
Girovita

72%
Più veloce




- PRIMA
- DOPO 8 SEDUTE
- DOPO 10 SEDUTE


(alla fine dello studio scientifico)

DRAKARIAN®

È una tecnologia di ultimissima generazione, che si distingue per i diversi studi scientifici condotti con scansioni d'immagini di **risonanza magnetica (MRI)**, eseguite sui pazienti prima e dopo il ciclo di sedute di radiofrequenza dimostrando quanto segue:

- Riduce il girovita di **5,4 cm**; è **4 volte** più performante di altre tecnologie.
- Lo studio condotto ha permesso di misurare e quantificare il **volume del grasso sottocutaneo addominale**.
- **Riduce l'appetito** in quanto vi è una riduzione significativa di leptina nel sangue.





LEVA MEDICA
ESTETICA



3Phasic System

Trattamento Naturale
Rigenerativo **Face & Body**





Benefici della BIORISONANZA

- Favorisce la **disintossicazione** della membrana cellulare
- Bilancia il **sistema ormonale**
- Riattiva il **microcircolo**
- Rinforza il **sistema immunitario**
- Riequilibra i **cicli circadiani** e riattiva il **metabolismo**
- Migliora lo scambio di sostanze **intracellulari ed extracellulari**
- **Contrasta: Stanchezza cronica, Insonnia e Disturbi del sonno**
- Incrementa la produzione di **ossido nitrico (NO)**

BIO RISO NANZA

Musicoterapia e Vibrazioni





Academy For You

WWW.ACADEMYFORYOU.IT

ISCRIVITI E LAVORA CON NOI.

○ CLIENTE VIP COME CENTRO MEDICO DI RIFERIMENTO

○ AGENTE DI VENDITA PER CENTRO E SUD ITALIA



SCIENZA E COSCIENZA DELLA SALUTE

SCOPRI COME DIVENTARE CLIENTE "VIP"
PER OTTENERE I VANTAGGI DELLA
REPERIBILITÀ
H24

SCIENZA E
COSCIENZA
della **SALUTE**

GREGORIO FUOCO
AMMINISTRATORE UNICO

+39 348 51 55 969



SEDE OPERATIVA SUD ITALIA

Via Germania, 23 | 88900 - Crotone (KR)

SEDE OPERATIVA NORD ITALIA

C/o JIT Italia srl - Via Francia 21c | 37135 Verona

Contatti

(+39) 0962 965025 / 800 - 034 - 569 / JIT - 02 37920960.
fireuskr@med-systems.it - fireuskr@pec.med-systems.it
www.med-systems.it